

文字で文字を作る

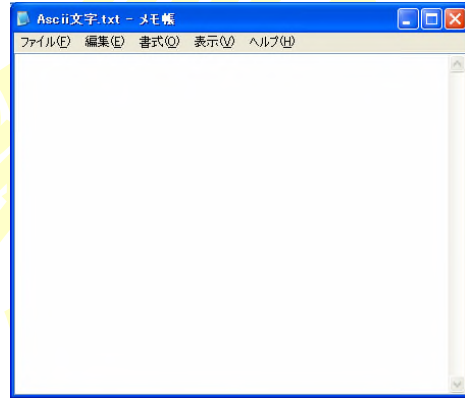
文字で文字を作ってみましょう



キーボードの Enter/BS/Del/Space/
矢印キー()に慣れる練習です。

メモ帳を起動する

- スタート
- すべてのプログラム
- アクセサリ
- メモ帳



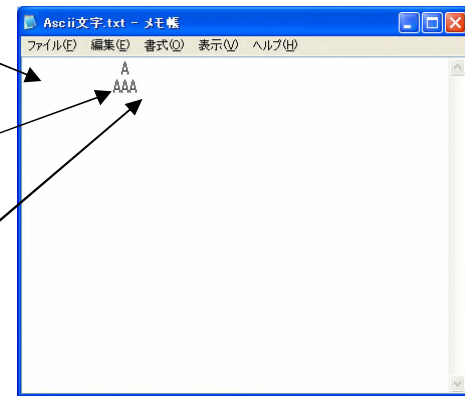
1 行目の A を入力

- 空白文字 (スペース) キーを 12 回入力する。
- シフト(Shift) キーを押しながら A を押す
- エンターキー (Enter) を押す



2 行目の A を入力

- 空白文字 (スペース) キーを 11 回入力。
- シフト(Shift) キーを押しながら A を 3 回入力。
- エンターキー (Enter) を入力。

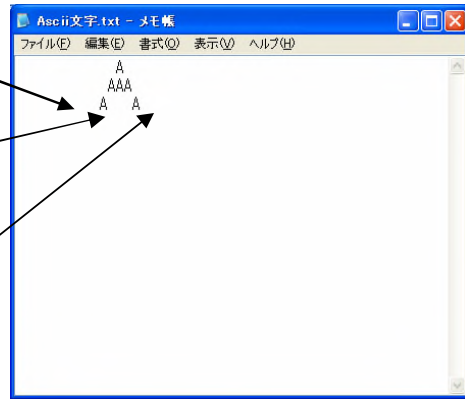


文字で文字を作る

3行目以降のAを入力

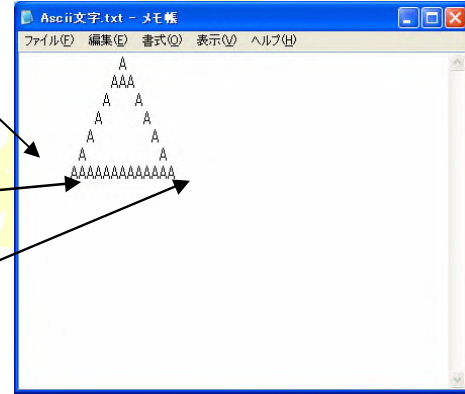
空白文字
(スペース)キーを
10回入力。
シフト(Shift)
キーを押しながら
A1回、空白3回、
A1回を入力。
エンターキー
(Enter)を入力。

やり直したい時は、
編集 元に戻す
をクリックする



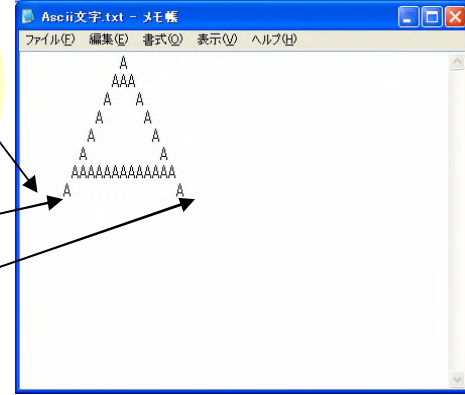
7行目のAを入力

空白文字
(スペース)キーを
6回入力。
シフト(Shift)
キーを押しながら
Aを13回入力。
エンターキー
(Enter)を入力。



遠近感をつけるため、筆
の太さを変えて鳥を描く

空白文字
(スペース)キーを
6回入力。
シフト(Shift)
キーを押しながら
A1回、空白13回、
A1回を入力。
エンターキー
(Enter)を入力。



完成!!(^_^)

